


Futuro Juvenil



por los niños de Colombia



**ESTADOS FINANCIEROS
COMPARATIVOS 2023 Y
2022 BAJO NORMAS NIIF**

CERTIFICACION DE ESTADOS FINANCIEROS


Los suscritos Representante Legal y Contador de la Corporación FUTURO JUVENIL, NIT. 860.025.917-7, hacen constar que hemos preparado los Estados Financieros con corte a Diciembre 31 de 2023, y que la información ha sido tomada fielmente de los libros, de conformidad con las normas y principios generalmente aceptados en Colombia, como son entre otras la ley 1314 de 2009, Decreto 3022 de 2013, decreto Único Reglamentario 2420 de diciembre de 2015, decreto 2496 de 2015, incluyendo sus correspondientes notas.

Los procedimientos de valuación, valoración y presentación, reflejan razonablemente la situación financiera de la corporación a 31 de diciembre de 2023.

Atentamente,



Héctor J. Pardo
Representante Legal
CC. 17.020.557



Ruth Jasbleide Beltrán H.
Contador Público
TP.-42767-T

DICTAMINADO POR:




ANTONIO A. MONTES GARCIA
REVISOR FISCAL
TP-18016-T

CORPORACION FUTURO JUVENIL
 ESTADO DE SITUACION FINANCIERA NIIF COMPARATIVOS
 AL 31 DE DICIEMBRE DE 2023 Y 2022
 cifras expresadas en pesos colombianos)

	SALDO DICIEMBRE 2023	SALDO DICIEMBRE 2022	VARIACION	NOTA
ACTIVO				
CORRIENTE	3,321,449,787	3,279,211,989	42,237,798	
Efectivo y equivalentes al efectivo	3,303,011,731	3,233,605,025	69,406,706	1
Cuentas comerciales por cobrar, y otras cuentas por cobrar	4,062,056	1,297,284	2,764,772	2
Aportes por cobrar	0	0	0	
Ingresos por cobrar	4,062,056	1,297,284	2,764,772	
Otros Deudores	0	0	0	
Activos por impuestos corrientes, corriente	5,376,000	6,534,680	-1,158,680	3
Otros activos no financieros, corrientes	9,000,000	37,775,000	-28,775,000	4
Anticipos y avances	9,000,000	37,775,000	-28,775,000	
Otros Diferidos	0	0	0	
NO CORRIENTE	20,377,331,949	20,363,756,858	13,575,091	
Propiedades, planta y equipo	11,529,809,992	11,474,436,862	55,373,130	5
Depreciaciones y Deterioro	-394,020,563	-337,561,009	-56,459,554	5
Construcciones en Curso	36,762,222	21,420,000	15,342,222	6
Activos intangibles	9,204,780,298	9,205,461,005	-680,707	7
Derechos Fiduciarios	9,201,165,776	9,201,165,776	0	
Licencias	7,013,216	7,013,216	0	
Amortización de Intangibles	-3,398,694	-2,717,987	-680,707	
TOTAL ACTIVOS	23,698,781,736	23,642,968,847	55,812,889	
PASIVO				
CORRIENTE	6,025,214,550	6,023,643,702	1,570,848	
Cuentas por pagar comerciales y otras cuentas por pagar corriente	1,492,307	2,932,220	-1,439,913	8
Pasivos por impuestos, corrientes	8,558,267	6,563,432	1,994,835	9
Impuestos por pagar	8,407,739	6,185,238	2,222,501	
Retenciones	150,528	378,194	-227,666	
Pasivos por beneficios a empleados, corriente	15,163,976	14,148,050	1,015,926	10
Otras cuentas por pagar	6,000,000,000	6,000,000,000	0	11
Ingresos recibidos por anticipado	0	0	0	
Anticipos y avances recibidos	6,000,000,000	6,000,000,000	0	
NO CORRIENTE	0	0	0	
Préstamos de terceros no corrientes	0	0	0	
TOTAL PASIVOS	6,025,214,550	6,023,643,702	1,570,848	
ACTIVO NETO				
CAPITAL SOCIAL	21,167,410	21,167,410	0	
Capital suscrito y pagado	21,167,410	21,167,410	0	
Excedentes del ejercicio	164,291,047	7,807,713	156,483,334	
Excedentes del ejercicio	164,291,047	7,807,713	156,483,334	
Otro Resultado Integral - ORI	0	0	0	
ORI-Revaluacion PPYE Y Propiedades de Inversión	0	0	0	
Excedentes acumulados	17,488,108,729	17,590,350,022	-102,241,293	
Excedentes de Ejercicios Anteriores	0	102,241,293	-102,241,293	
ORI-Acumulado PPYE y Prop. De Inversion	2,330,828,000	2,330,828,000	0	
Excedentes acumulados al ejercicio anterior	15,157,280,729	15,157,280,729	0	
Efecto de la adopción por 1ra vez NIIF	15,204,917,567	15,204,917,567	0	
Cierre de ajustes NIIF	-47,636,838	-47,636,838	0	
TOTAL ACTIVO NETO	17,673,567,186	17,619,325,145	54,242,041	
TOTAL PASIVO MAS ACTIVO NETO	23,698,781,736	23,642,968,847	55,812,889	



Héctor J. Pardo Velásquez
Representante Legal



Antonio Montes
Revisor Fiscal
TP.18016-T




Ruth Jasbleide Beltrán H.
Contador
TP-42767-T

CORPORACIÓN FUTURO JUVENIL


ESTADO DE RESULTADOS O ACTIVIDADES INTEGRAL DEL 1 DE ENERO AL 31 DE DICIEMBRE

Cifras expresadas en pesos colombianos

	2023	2022	NOTA
INGRESOS			
Actividades ordinarias			
Servicio comunitario y social	15,208,758	27,730,200	
Arrendamientos	6,683,954	6,250,894	
Aportes	1,280,000	2,000,000	
Ingresos financieros	569,021,809	412,975,390	
Otros Ingresos	306,393	4,567	
TOTAL INGRESOS ACTIVIDAD ORDINARIA	592,500,914	448,961,051	12
COSTO			
Actividades ordinarias			
Costo de venta y prestación de servicios	0	0	
TOTAL COSTO ACTIVIDADES ORDINARIAS	0	0	
GASTOS			
Actividades ordinarias			
Gastos de desarrollo	116,127,926	148,097,706	14
Gastos de vida y supervivencia	0	0	
Gastos de participación	0	0	
Gastos de administración	267,000,832	309,850,074	15
Gastos Impuestos (Predial-Ica)	26,361,665	23,759,906	16
Gastos financieros	12,264,719	12,557,417	17
Otros gastos	6,033,753	5,566	18
TOTAL GASTOS DE ACTIVIDADES ORDINARIAS	427,788,895	494,270,669	
EXCEDENTE O DEFICIT DE ACTIVIDADES ORDINARIAS	164,712,019	-45,309,618	
INGRESOS EXTRAORDINARIOS			
Ingresos extraordinarios	3,028	58,493,211	13
Recuperación de costos y gastos	3,028	58,493,211	
TOTAL INGRESOS EXTRAORDINARIOS	3,028	58,493,211	
GASTOS EXTRAORDINARIOS			
Gastos Extraordinarios	424,000	4,450,000	
Pérdida y Retiro de Propiedades, Planta y Equipo	0	925,880	
TOTAL GASTOS EXTRAORDINARIOS	424,000	5,375,880	19
EXCEDENTE Y/O DEFICIT	164,291,047	7,807,713	
OTRO RESULTADO INTEGRAL			
Partidas que no se reclas. posteriormente al Estado de Actividades			
ORI-Revaluación de PPYE y Propiedades de Inversión	0	0	
TOTAL EXCEDENTE NETO	164,291,047	7,807,713	



Héctor J. Pardo Velásquez
Representante Legal



Antonio Moltés
Revisor Fiscal
TP.108016-T




Ruth Jasbleide Belltrán H.
Contador
TP.42767-T

CORPORACIÓN FUTURO JUVENIL
 ESTADOS DE CAMBIOS EN EL ACTIVO NETO
 POR LOS AÑOS TERMINADOS EL 31 DE DICIEMBRE DE 2023 Y 2022
 (Cifras en pesos colombianos)

	Aportes sociales	Excedentes y/o pérdida del ejercicio	Excedentes de ejercicios anteriores	ORI - Revaluación PPYE y Propiedades de Inversión	Ganancias Retenidas adopción NIIF	Total
SALDOS AL 31 DE DICIEMBRE DE 2021	21,167,410	102,241,293	-47,636,838	2,330,828,000	15,204,917,567	17,611,517,432
Ampliación de capital	0	0	0	0	0	0
Recepción de donaciones	0	0	0	0	0	0
Traslado de resultados de excedentes de ejercicios anteriores a las exce	0	-102,241,293	102,241,293	0	0	0
Decreto de reserva legal	0	0	0	0	0	0
Retiros	0	0	0	0	0	0
Reinversión de excedentes del ejercicio	0	0	0	0	0	0
Excedente (o pérdida) del ejercicio	0	7,807,713	0	0	0	7,807,713
ORI-Revaluación de PPYE y propiedades de inversión	0	0	0	0	0	0
Efectos de convergencia a NIIF en la utilidad del ejercicio	0	0	0	0	0	0
SALDOS AL 31 DE DICIEMBRE DE 2022	21,167,410	7,807,713	54,604,455	2,330,828,000	15,204,917,567	17,619,325,145
Ampliación de capital	0	0	0	0	0	0
Recepción de donaciones	0	0	0	0	0	0
Traslado de resultados de excedentes de ejercicios anteriores a las exce	0	-7,807,713	7,807,713	0	0	0
Decreto de reserva legal	0	0	0	0	0	0
Retiros	0	0	0	0	0	0
Reinversión de excedentes del ejercicio	0	0	-110,049,006	0	0	-110,049,006
Excedente (o pérdida) del ejercicio	0	164,291,047	0	0	0	164,291,047
ORI-Revaluación de PPYE y propiedades de inversión	0	0	0	0	0	0
Efectos de convergencia a NIIF en la utilidad del ejercicio	0	0	0	0	0	0
SALDOS AL 31 DE DICIEMBRE DE 2023	21,167,410	164,291,047	-47,636,838	2,330,828,000	15,204,917,567	17,673,567,186


 Héctor J. Pardo Velásquez
 Representante Legal



 Antonio Montes
 Revisor Fiscal
 TP.18016-T


 Ruth Jasleide Beltrán H.
 Contador
 TP.42767-T

CORPORACION FUTURO JUVENIL
ESTADO DE FLUJOS DE EFECTIVO DEL 1 DE ENERO AL 31 DE DICIEMBRE
 Cifras expresadas en miles de pesos

	2023	2022
Utilidad y/o pérdida del ejercicio	164,291,047	7,807,713
Depuración de los Excedentes y/o Deficit		
Ajuste para conciliar el excedente neto en el efectivo neto provisto de las operaciones	0	0
Ajuste a la Utilidad de años anteriores	0	0
Ajuste del patrimonio que no requieren uso de efectivo	-110,049,006	0
Efectivo provisto (utilizado) por actividades de operación	54,242,041	7,807,713
Cambios en activos y pasivos de la operación: entrada (salidas)		
Cuentas comerciales por cobrar, y otras cuentas por cobrar	-2,764,772	4,860,000
Cuentas comerciales Ingresos por cobrar	0	1,744,163
Cuentas comerciales otros deudores	0	64,152,373
Activos por impuestos corrientes, corriente	1,158,680	-4,660,058
Otros activos no financieros, corrientes	28,775,000	141,745,054
Cuentas por pagar comerciales y otras cuentas por pagar corrientes	-1,439,913	-46,681,273
Cuentas comerciales por pagar y otras cuentas por pagar	0	3,500,000,000
Pasivos por beneficios a empleados, corriente	1,015,926	6,282,955
Pasivos por impuestos, corrientes (Iva, Retencion Fuente,Reteica)	1,994,835	-2,503,032
Efectivo provisto (utilizado) por actividades de operación	82,981,797	3,672,747,895
Flujo de efectivo de actividades de inversión: Venta (Compra)		
Propiedad, planta y equipo	1,086,424	-788,614,686
Retiro de Propiedades de Inversión	0	0
Construcciones en curso	-15,342,222	-21,420,000
Activos Intangibles	680,707	680,707
Otras Actividades de Inversión	0	0
Efectivo provisto (utilizado) por actividades de inversión	-13,575,091	-809,353,979
Flujo de efectivo de actividades de Financiación: Entradas (Salidas)		
Pasivos financieros corrientes al costo amortizado	0	-82,174,412
Otras obligaciones	0	0
Efectivo provisto (utilizado) por actividades de Financiación	0	-82,174,412
Aumento (disminución) Neta de efectivo y equivalentes	69,406,706	2,781,219,504
Saldo inicial de efectivo y equivalente de efectivo	3,233,605,025	452,385,521
Saldo Final de efectivo y equivalente de efectivo	3,303,011,731	3,233,605,025
Variación en flujo de efectivo	69,406,706	2,781,219,504


 Héctor J. Pardo Velásquez
 Representante Legal


 Antonio Montes
 Revisor Fiscal
 TP.108016-T


 Ruth Jasbleide Belltrán H.
 Contador
 TP.42767-T

CORPORACION FUTURO JUVENIL
EJECUCION PRESUPUESTO ENERO A DICIEMBRE DE 2023

DESCRIPCION		REAL	PRESUPUESTADO	VARIACION	
		ENE A DICIEMBRE/2023	ENE A DICIEMBRE/2023	VALOR	%
INGRESOS OPERACIONALES			REAL-PPTO	DIF/PPTO	
41700101	APADRINAMIENTO	0	500,000.00	-500,000	-100.00
41700105	DONACIONES EN DINERO	15,208,758	28,000,000.00	-12,791,242	-45.68
41700106	DONACIONES EN ESPECIE	0	0.00	0	0.00
41700107	DONACIONES DE ALIMENTOS	0	0.00	0	0.00
41700201	CUOTAS DE ASAMBLEA	1,280,000	2,000,000.00	-720,000	-36.00
	SALDO EN CAJA		3,233,605,025		
	TOTAL INGRESOS OPERACIONALES	16,488,758	3,264,105,025	-14,011,242	-0.43
INGRESOS NO OPERACIONALES					
4210	FINANCIEROS	569,021,809	473,419,482.00	95,602,327	20.19
4220	ARRENDAMIENTOS	6,683,954	6,300,000.00	383,954	6.09
4250	RECUPERACIONES REINTEG.SERV.PUBL-	3,028	0.00	3,028	100.00
4255	INDEMNIZACION.INCAPACIDADES	302,627	0.00	302,627	100.00
429581/95	AJUSTE AL PESO Y APROX MILES PESOS	124	0.00	124	100.00
429595	OTROS INGRESOS	3,642	0.00	3,642	100.00
	TOTAL INGRESOS NO OPERACIONALES	576,015,184	479,719,482	96,295,702	
	TOTAL INGRESOS	592,503,942	3,743,824,507	82,284,460	
GASTOS DE ADMINISTRACION					
5105	GASTOS DE PERSONAL	70,514,137	72,150,244	-1,636,107	-2.27
5110	HONORARIOS	15,167,000	36,000,000.00	-20,833,000	-57.87
511505	IMPUESTO INDUSTRIA Y COMERCIO	7,966,305	5,800,000.00	2,166,305	37.35
51151501	IMPUESTO PREDIAL BOGOTA	18,361,000	20,424,000.00	-2,063,000	-10.10
51151502	IMPUESTO PREDIAL LA MESA	34,300	150,000.00	-115,700	-77.13
511580	IMPUESTO AL CONSUMO	60	2,000.00	-1,940	-97.00
511525	IMPUESTO DE INSTRUMENTOS PUBLICOS	0	0.00	0	0.00
5130	GASTOS POLIZA SEGURO INCUMPLIM.INMOBILIA	0	0.00	0	0.00
51350501	SERVICIO DE ASEO	4,556,342	3,840,000.00	716,342	18.65
51350503	SERVICIO DE VIGILANCIA	20,363,471	21,000,000.00	-636,529	-3.03
513525	ACUEDUCTO Y ALCANTARILLADO BTA-	1,499,740	5,000,000.00	-3,500,260	-70.01
513530	ENERGIA ELECTRICA BTA-	4,224,460	5,000,000.00	-775,540	-15.51
513535	TELEFONO BTA-	0	600,000.00	-600,000	-100.00
513536	LLAMADAS A CELULAR ETB BOGOTA	746,871	750,000.00	-3,129	-0.42
513537	INTERNET ETB BOGOTA	1,832,600	1,600,000.00	232,600	14.54
513540	CORREO PORTES Y TELEGRAMAS	0	0.00	0	0.00
513550	TRANSPORTES, FLETES Y ACARREOS	361,800	1,500,000.00	-1,138,200	-75.88
513555	GAS BOGOTA	3,100,570	7,000,000.00	-3,899,430	-55.71
513595	OTROS SERVICIOS ADMON	3,051,440	0.00	3,051,440	100.00
5140	GASTOS LEGALES	62,419,009	2,000,000.00	60,419,009	3,020.95
514510	CONSTRUCCIONES Y EDIFICACIONES	8,636,500	2,000,000.00	6,636,500	331.83
514515	MAQUINARIA Y EQUIPO	63,000	0.00	63,000	100.00
514520	EQUIPO DE OFICINA/MUEBLES Y ENSERES	0	0.00	0	0.00
514525	EQUIPO DE COMPUTACION Y COMUNICACI	4,073,592	9,500,000.00	-5,426,408	-57.12
515005	INSTALACIONES ELECTRICAS BOGOTA	535,742	600,000.00	-64,258	-10.71
515010	ARREGLOS ORNAMENTALES	0	100,000.00	-100,000	-100.00
515015	REPARACIONES LOCATIVAS	0	0.00	0	0.00

CORPORACION FUTURO JUVENIL
EJECUCION PRESUPUESTO ENERO A DICIEMBRE DE 2023

DESCRIPCION	REAL NE A DICIEMBRE/2023	PRESUPUESTADO ENE A DICIEMBRE/2023	VARIACION VALOR	%
Gastos Administracion (Continuacion)				
5160/5165	DEPRECIACIONES/AMORTIZACIONES	57,140,261	34,000,000.00	23,140,261 68.06
519505	COMISIONES INMOBILIARIA	0	0.00	0 0.00
51952501	ELEMENTOS DE ASEO	731,900	1,300,000.00	-568,100 -43.70
51952502	ELEMENTOS DE CAFETERIA	684,427	600,000.00	84,427 14.07
51953001	UTILES Y PAPELERIA	1,680,611	3,000,000.00	-1,319,389 -43.98
51953002	FOTOCOPIAS	2,000	100,000.00	-98,000 -98.00
519510	LIBROS SUSCRIPCIONES	0	0.00	0 0.00
519545	TAXIS Y BUSES ADMON BTA -GASOLINA	568,002	800,000.00	-231,998 -29.00
519546	PEAJES	200,500	0.00	200,500 100.00
519560	CASINO Y RESTAURANTES	1,503,899	900,000.00	603,899 67.10
510565	CAPACITACIONES	0	0.00	0 0.00
519583	LLAMADAS TELEFONICAS	0	0.00	0 0.00
51959525	IMPLEMENTOS OFICINA MENORES	0	500,000.00	-500,000 -100.00
51959527	IMPLEM.FERRETERIA Y HERRAMIENTAS	0	0.00	0 0.00
519595	DIVERSOS (PAGINA WEB - HOSTING	3,342,958	800,000.00	2,542,958 317.87
	TOTAL GTOS ADM. BOGOTA	293,362,497	237,016,244	56,346,253
OTROS GASTOS				
530505	GASTOS BANCARIOS	12,119,952	12,500,000.00	-380,048 -3.04
530515/20	INTERESES Y COMISIONE	8,700	100,000.00	-91,300 -91.30
530550	GRAV. MOVIMIENTO FINANCIERO 4 X MIL	136,067	1,000,000.00	-863,933 -86.39
5310	PERDIDA EN VENTA Y RETIRO DE BIENES	0	1,000,000.00	-1,000,000 -100.00
531525	GASTOS EXTRADORDINARIOS (Ajuste utilidad A	6,454,400	0	6,454,400 100.00
539595	OTROS	3,353	50,000	-46,647 -93.29
	TOTAL OTROS GASTOS	18,722,472	14,650,000	4,072,472 27.80
GASTOS DE DESARROLLO				
5605	GASTOS DE PERSONAL HOGAR	95,582,481	99,160,000.00	-3,577,519 -3.61
5610	HONORARIOS	0	7,000,000.00	-7,000,000 -100.00
5620	ARRENDAMIENTO MAQ. Y EQUIPO	150,000	0.00	150,000 100.00
563501	SERV.ASEO HOGAR	2,425,000	600,000.00	1,825,000 304.17
563525	ACUEDUCTOY ALCANTARILLADO -HOGAR	4,975,681	4,000,000.00	975,681 24.39
563530	ENERGIA- HOGAR	3,410,550	10,000,000.00	-6,589,450 -65.89
563535	TELEFONO- HOGAR	0	100,000.00	-100,000 -100.00
563536	LLAMADAS A CELULAR	0	0.00	0 0.00
563537	INTERNET- HOGAR	0	0.00	0 0.00
563538	SERV.TELEVISION HOGAR	0	0.00	0 0.00
563540	CORREO PORTES Y TELEGRAMAS	0	0.00	0 0.00
563550	TRANSPORTE FLETES Y ACARREOS	1,110,000	0.00	1,110,000 100.00
563555	GAS HOGAR	0	0.00	0 0.00
56359503	SERVICIO DE FUMIGACION HOGAR	0	0.00	0 0.00
56359505	SERVICIO DE COCINA	0	800,000.00	-800,000 -100.00
56359510	SERV.MANTENIMIENTO FINCA	1,018,000	13,000,000.00	-11,982,000 -92.17
56359595	OTROS SERVICIOS	608,400	0.00	608,400 100.00
564510/5650	MANTENIM. CONSTRUCC. Y EDIFICAC./REPAR/	986,400	4,000,000,000.00	-3,999,013,600 -99.98
564510/5650	CONSTRUCCION COLEGIO LA MESA- DOTACION 1A FASE	0	450,000,000.00	-450,000,000 -100.00
564515/20	MAQUINARIA Y EQUIPO OFICINA-MUEBLES Y ENSERI	2,635,000	500,000.00	2,135,000 427.00

CORPORACION FUTURO JUVENIL
EJECUCION PRESUPUESTO ENERO A DICIEMBRE DE 2023

DESCRIPCION	REAL ENE A DICIEMBRE/2023	PRESUPUESTADO ENE A DICIEMBRE/2023	VARIACION VALOR	%
Gastos de Desarrollo (Continuación)				
564525 EQUIPO DE COMPUTACION Y COMUNICACIONE	0	0.00	0	0.00
564595 MANTENIMIENTO PISCINA LA MESA	539,200	500,000.00	39,200	7.84
565005 INSTALACIONES ELECTRICAS	624,500	200,000.00	424,500	212.25
565010 ARREGLOS ORNAMENTALES	0	0.00	0	0.00
569510 LIBROS LECTURA COLEGIO	0	0.00	0	0.00
569512 MATRICULAS Y PENSIONES	0	0.00	0	0.00
569515 GASTOS COLEGIO	0	0.00	0	0.00
569516 UNIFORMES HOGAR	0	0.00	0	0.00
56952501 ELEMENTOS DE ASEO	277,950	500,000.00	-222,050	-44.41
56952502 ELEMENTOS DE CAFETERIA	33,400	0.00	33,400	100.00
56953001 UTILES Y PAPELERIA	0	100,000.00	-100,000	-100.00
56953002 FOTOCOPIAS	0	20,000.00	-20,000	-100.00
56953501 GASOLINA	1,036,764	300,000.00	736,764	245.59
56954501 TRANSPORTE ESCOLAR-NIÑOS	0	0.00	0	0.00
56954503 TRANSPORTE IGLESIA	0	0.00	0	0.00
56954505 TRANSPORTE MERCADO	0	0.00	0	0.00
56954507 TRANSPORTE EDUCADORAS-MADRES SUSTITI	0	0.00	0	0.00
56954509 TRANSPORTE RECURSOS	0	0.00	0	0.00
56954595 OTROS TRANSPORTES	50,000	600,000.00	-550,000	-91.67
569546 PEAJES	630,600	50,000.00	580,600	1,161.20
569556 FOTOGRAFIAS HOGAR	0	0.00	0	0.00
550595 GASTOS DE SALUD	0	0.00	0	0.00
569563 CAPACITACIONES	0	0.00	0	0.00
569565 PARQUEADEROS	0	0.00	0	0.00
569571 ALIMENTACION	0	0.00	0	0.00
569576 DOTACION	0	0.00	0	0.00
569583 LLAMADAS TELEFONICAS HOGAR	0	0.00	0	0.00
569585 TALLERES	0	0.00	0	0.00
569595 OTROS	34,000	600,000.00	-566,000	-94.33
TOTAL GASTOS DE DESARROLLO	116,127,926	4,588,030,000	-4,471,902,074	-97.47
GRAN TOTAL COSTOS Y GASTOS	428,212,895	4,839,696,244		
EXCEDENTE NO EJECUTADO	164,291,047	-1,095,871,737		

CORPORACION FUTURO JUVENIL
PRESUPUESTO DE INGRESOS Y EGRESOS 2024

CUENTA	DESCRIPCION	REAL 2023	PPTO 2024	VARIACION VALOR	%
INGRESOS OPERACIONALES			PPTO-REAL	DIF/REAL	
41700101	APADRINAMIENTO	0	500,000.00	500,000	100.00
41700105	DONACIONES EN DINERO	15,208,758	76,000,000.00	60,791,242	399.71
41700106	DONACIONES EN ESPECIE	0	0.00	0	0.00
41700107	DONACIONES DE ALIMENTOS	0	0.00	0	0.00
41700201	CUOTAS DE ASAMBLEA	1,280,000	2,000,000.00	720,000	56.25
TOTAL INGRESOS OPERACIONALES		16,488,758	78,500,000	62,011,242	376.08
INGRESOS NO OPERACIONALES					
4210	FINANCIEROS	569,021,809	314,960,679.00	-254,061,130	-44.65
4220	ARRENDAMIENTOS	6,683,954	7,456,324.00	772,370	11.56
4250	RECUPERACIONES REINTEG.SERV.PUBL-	3,028	0.00	-3,028	100.00
4255	INDEMNIZACION.INCAPACIDADES	302,627	0.00	-302,627	100.00
429581/95	AJUSTE AL PESO Y APROX MILES PESOS	124	0.00	-124	100.00
429595	OTROS INGRESOS-UTILIDAD EN VTA TERRE	3,642	798,834,224.00	798,830,582	21,933,844
TOTAL INGRESOS NO OPERACIONALES		576,015,184	1,121,251,227	545,236,043	94.66
TOTAL INGRESOS		592,503,942	1,199,751,227	607,247,285	102.49
GASTOS DE ADMINISTRACION					
5105	GASTOS DE PERSONAL	70,514,137	78,850,000	8,335,863	11.82
5110	HONORARIOS	15,167,000	10,000,000.00	-5,167,000	-34.07
511505	IMPUESTO INDUSTRIA Y COMERCIO	7,966,305	8,200,000.00	233,695	2.93
51151501	IMPUESTO PREDIAL BOGOTA	18,361,000	20,424,000.00	2,063,000	11.24
51151502	IMPUESTO PREDIAL LA MESA	34,300	150,000.00	115,700	337.32
511580	IMPUESTO AL CONSUMO	60	2,000.00	1,940	3,233.33
511525	IMPUESTO DE INSTRUMENTOS PUBLICOS	0	0.00	0	0.00
5130	GASTOS POLIZA SEGURO INCUMPLIM.INMC	0	0.00	0	0.00
51350501	SERVICIO DE ASEO	4,556,342	6,320,748.00	1,764,406	27.91
51350503	SERVICIO DE VIGILANCIA	20,363,471	2,875,560.00	-17,487,911	-85.88
513525	ACUEDUCTO Y ALCANTARILLADO BTA-	1,499,740	2,500,000.00	1,000,260	66.70
513530	ENERGIA ELECTRICA BTA-	4,224,460	6,205,000.00	1,980,540	46.88
513535	TELEFONO BTA-	0	600,000.00	600,000	100.00
513536	LLAMADAS A CELULAR ETB BOGOTA	746,871	750,000.00	3,129	0.42
513537	INTERNET ETB BOGOTA	1,832,600	2,124,000.00	291,400	15.90
513540	CORREO PORTES Y TELEGRAMAS	0	0.00	0	0.00
513550	TRANSPORTES, FLETES Y ACARREOS	361,800	1,500,000.00	1,138,200	314.59
513555	GAS BOGOTA	3,100,570	500,000.00	-2,600,570	-520.11
513595	OTROS SERVICIOS ADMON	3,051,440	0.00	-3,051,440	100.00
5140	GASTOS LEGALES	62,419,009	180,000,000.00	117,580,991	188.37
514510	CONSTRUCCIONES Y EDIFICACIONES	8,636,500	3,000,000.00	-5,636,500	-65.26
514515	MAQUINARIA Y EQUIPO	63,000	0.00	-63,000	100.00
514520	EQUIPO DE OFICINA/MUEBLES Y ENSE	0	0.00	0	0.00
514525	EQUIPO DE COMPUTACION Y COMUNI	4,073,592	3,500,000.00	-573,592	-14.08
515005	INSTALACIONES ELECTRICAS BOGOT,	535,742	600,000.00	64,258	10.71
515010	ARREGLOS ORNAMENTALES	0	100,000.00	100,000	100.00
515015	REPARACIONES LOCATIVAS	0	0.00	0	0.00

CORPORACION FUTURO JUVENIL
PRESUPUESTO DE INGRESOS Y EGRESOS 2024

CUENTA	DESCRIPCION	REAL 2023	PPTO 2024	VARIACION VALOR	%
Gastos Administracion (Continuacion)					
5160/5165	DEPRECIACIONES/AMORTIZACIONES	57,140,261	57,600,000.00	459,739	0.80
519505	COMISIONES INMOBILIARIA	0	0.00	0	0.00
51952501	ELEMENTOS DE ASEO	731,900	1,300,000.00	568,100	77.62
51952502	ELEMENTOS DE CAFETERIA	684,427	700,000.00	15,573	2.28
51953001	UTILES Y PAPELERIA	1,680,611	2,000,000.00	319,389	19.00
51953002	FOTOCOPIAS	2,000	100,000.00	98,000	4,900.00
519510	LIBROS SUSCRIPCIONES	0	0.00	0	0.00
519545	TAXIS Y BUSES ADMON BTA	568,002	800,000.00	231,998	40.84
519546	PEAJES	200,500	300,000.00	99,500	49.63
519560	CASINO Y RESTAURANTES	1,503,899	1,700,000.00	196,101	13.04
510565	CAPACITACIONES	0	0.00	0	0.00
519583	LLAMADAS TELEFONICAS	0	0.00	0	0.00
51959525	IMPLEMENTOS OFICINA MENORES	0	500,000.00	500,000	100.00
51959527	IMPLEM.FERRETERIA Y HERRAMIENTAS	0	0.00	0	0.00
519565	DIVERSOS	3,342,958	800,000.00	-2,542,958	-317.87
	TOTAL GTOS ADM. BOGOTA	293,362,497	394,001,308	100,638,811	34.31
OTROS GASTOS					
530505	GASTOS BANCARIOS	12,119,952	12,120,000.00	48	0.00
530515/20	INTERESES Y COMISIONE	8,700	100,000.00	91,300	91.30
530550	GRAV. MOVIMIENTO FINANCIERO 4 X MIL	136,067	150,000.00	13,933	10.24
5310	PERDIDA EN VENTA Y RETIRO DE BIENES	0	1,000,000.00	1,000,000	100.00
539520	GASTOS EXTRADORDINARIOS (Imptos asumidos)	6,454,400	0	-6,454,400	100.00
539595	OTROS	3,353	50,000	46,647	1,391.20
	TOTAL OTROS GASTOS	18,722,472	13,420,000	-5,302,472	-39.51
GASTOS DE DESARROLLO					
5605	GASTOS DE PERSONAL HOGAR	95,582,481	101,700,000.00	6,117,519	6.40
5610	HONORARIOS	0	2,000,000.00	2,000,000	100.00
5620	ARRENDAMIENTO MAQ. Y EQUIPO	150,000	200,000.00	50,000	25.00
563501	SERV.ASEO HOGAR	2,425,000	4,800,000.00	2,375,000	97.94
563525	ACUEDUCTOY ALCANTARILLADO -HOGAR	4,975,681	5,200,000.00	224,319	4.51
563530	ENERGIA- HOGAR	3,410,550	3,800,000.00	389,450	10.25
563535	TELEFONO- HOGAR	0	100,000.00	100,000	100.00
563536	LLAMADAS A CELULAR	0	0.00	0	0.00
563537	INTERNET- HOGAR	0	0.00	0	0.00
563538	SERV.TELEVISION HOGAR	0	0.00	0	0.00
563540	CORREO PORTES Y TELEGRAMAS	0	0.00	0	0.00
563550	TRANSPORTE FLETES Y ACARREOS	1,110,000	1,200,000.00	90,000	8.11
563555	GAS HOGAR	0	0.00	0	0.00
56359503	SERVICIO DE FUMIGACION HOGAR	0	0.00	0	0.00
56359505	SERVICIO DE COCINA	0	0.00	0	0.00
56359510	SERV.MANTENIMIENTO FINCA	1,018,000	800,000.00	-218,000	-21.41
56359595	OTROS SERVICIOS	608,400	12,000,000.00	11,391,600	94.93
564510/5650	CONST.Y EDIFICACIONES COLEGIO LA MESA 1A FASE	986,400	2,000,000,000.00	1,999,013,600	202,657.50
564510/5650	CONSTRUCCION COLEGIO LA MESA- DOTACION 1A FASE	0	0.00	0	0.00
564515/20	MAQUINARIA Y EQUIPO OFICINA-MUEBLES Y ENSERES	2,635,000	2,700,000.00	65,000	2.47

**CORPORACION FUTURO JUVENIL
PRESUPUESTO DE INGRESOS Y EGRESOS 2024**

CUENTA	DESCRIPCION	REAL 2023	PPTO 2024	VARIACION VALOR	%
	Gastos de Desarrollo (Continuación)				
564525	EQUIPO DE COMPUTACION Y COMUNICACIONES	0	0.00	0	0.00
564595	MANTENIMIENTO PISCINA LA MESA	539,200	600,000.00	60,800	11.28
565005	INSTALACIONES ELECTRICAS	624,500	650,000.00	25,500	4.08
565010	ARREGLOS ORNAMENTALES	0	0.00	0	0.00
569510	LIBROS LECTURA COLEGIO	0	0.00	0	0.00
569512	MATRICULAS Y PENSIONES	0	0.00	0	0.00
569515	GASTOS COLEGIO	0	0.00	0	0.00
569516	UNIFORMES HOGAR	0	0.00	0	0.00
56952501	ELEMENTOS DE ASEO	277,950	500,000.00	222,050	79.89
56952502	ELEMENTOS DE CAFETERIA	33,400	100,000.00	66,600	199.40
56953001	UTILES Y PAPELERIA	0	100,000.00	100,000	100.00
56953002	FOTOCOPIAS	0	20,000.00	20,000	100.00
56953501	GASOLINA	1,036,764	1,200,000.00	163,236	13.60
56954501	TRANSPORTE ESCOLAR-NIÑOS	0	0.00	0	0.00
56954503	TRANSPORTE IGLESIA	0	0.00	0	0.00
56954505	TRANSPORTE MERCADO	0	0.00	0	0.00
56954507	TRANSPORTE EDUCADORAS-MADRES SUSTITUTAS	0	0.00	0	0.00
56954509	TRANSPORTE RECURSOS	0	0.00	0	0.00
56954595	OTROS TRANSPORTES	50,000	100,000.00	50,000	100.00
569546	PEAJES	630,600	650,000.00	19,400	2.98
569556	FOTOGRAFIAS HOGAR	0	0.00	0	0.00
569558	ATENCIONES	0	0.00	0	0.00
569563	CAPACITACIONES	0	0.00	0	0.00
569565	PARQUEADEROS	0	0.00	0	0.00
569571	ALIMENTACION	0	0.00	0	0.00
569576	DOTACION	0	0.00	0	0.00
569583	LLAMADAS TELEFONICAS HOGAR	0	0.00	0	0.00
569585	TALLERES	0	0.00	0	0.00
569595	OTROS	34,000	500,000.00	466,000	1,370.59
	TOTAL GASTOS DE DESARROLLO	116,127,926	2,138,920,000	2,022,792,074	1,741.87
	GRAN TOTAL COSTOS Y GASTOS	428,212,895	2,546,341,308		
	EXCEDENTE Y/O DEFICIT	164,291,047	-1,346,590,081		